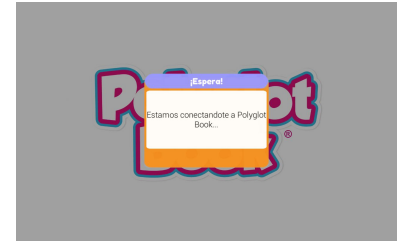




INSTRUCTIVO DE USO PARA POLYGLOT BOOK

PADRES

**Después de realizar
la descarga de
POLYGLOT BOOK
aparecerá en
pantalla principal las
siguientes imágenes
en secuencia**



Automáticamente nos muestra el ONBOARDING



Con Polyglot Book tienes locutores nativos en 5 idiomas con solo escanear una página

Acceder

Acerca tu cámara al código QR que desees reproducir

Acceder

Reproduce el audio que desees trabajar las veces que lo necesites

Listo

Escoge quien va a utilizar la aplicación



Selecciona tu rol como PADRE

Padres



← Ingreso Padres

Padres

Escanee o digite el código de activación

Email

El código de activación se encuentra en la cartilla Polyglot Book

Enviar

- > Escanea o digita el código de activación.
(Este se encuentra en la parte de atrás de la cartilla Polyglot Book)
- > Ingresa tu correo personal

Padres

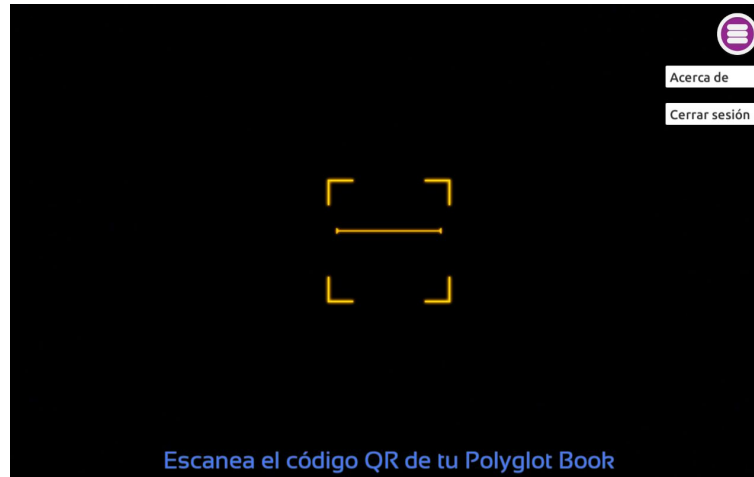
Registro



*Acepto términos y condiciones.

- >Digita tus datos personales y los de tu hijo/a
(El correo electrónico y el código de activación se diligencian automáticamente)
- >Lee y acepta los términos y condiciones
- >Clic en enviar

Padres



Escanea el código QR de tu cartilla.

Código QR




Todos los códigos QR son diferentes, debes enfocar la cámara en el código de la cartilla según la clase el día en el que vaya el niño/a

Después de escanear el código QR, te parecerá la imagen complementaria de la hoja seleccionada, da clic sobre el icono de volumen como se muestra en la imagen y se empezarán a reproducir las palabras en los distintos idiomas.

Volver

Mi cuerpo





**¡Trabajamos en beneficio de nuestros
niños!**

Equipo de Polyglot - BGD

Septiembre 2018